

HET HAMBAKERTJE

**Knutsel jij mee
met Noor?**
pagina 5 & 6

**Lees over onze avonturen
op school, in de speeltuin en
op de ijsbaan!**

**Achterin vind je
superleuke spelletjes!**

Maart 2025



EEN NIEUW SPEELTUIJN

Ik kom hier vaak spelen met mijn beste vriendinnen Amat en Chelsey. We zitten samen in de klas en hebben altijd veel lol. In de speeltuin spelen we onze favoriete spelletjes, zoals 'hoog-laag' en 'hoekspel'.

In de zomer is het hier extra gezellig. Dan blijven we tot laat spelen, want het is nog lang licht en er zijn veel andere kinderen. Nu we een nieuwe speeltuin hebben, is het nóg leuker!

Ik hou ook van foto's maken met mijn nieuwe camera. Zo kan ik alle leuke momenten vastleggen!

Door Sofia (7 jaar)



Hiernaast vertellen we wat wij van de nieuwe speeltuin vinden!

In de oude speeltuin kon je niet zo veel doen. Nu hebben we een hoge glijbaan, een leuke schommel en nog meer. Ik vind het ook mooi dat de speeltuin van hout is.

Taha (7 jaar)



Ik speel hier ook vaak. Ik ben blij dat we een nieuwe speeltuin hebben. Nu is het veel leuker om hier te spelen.

Gaya (7 jaar)

Het is leuk in ons speeltuintje. Ik vind het nu veel beter dan eerst. We spelen hier met vrienden van school en dat vind ik leuk.

Amat (9 jaar)



Eerst hadden we een kleine speeltuin. We hadden weinig plek om te spelen. Nu is het veel leuker en kan je veel spelletjes spelen met elkaar.

Senna (11 jaar)



Ik vind deze speeltuin ook veel leuker. Nu hebben we een hoge glijbaan en een leuke schommel. Ik speel hier vaak met mijn vriendinnen van school.

Chelsey (7 jaar)



Ik vind het leuk om super hoog te gaan op de schommel. Eindelijk hebben we hier een leuke schommel! Ik vind de speeltuin mooi gemaakt. De oude speeltuin vond ik saai. Je kon alleen glijden en op de wip-wap.

Haroun (6 jaar)



GEK OF VIES?

150 KILO REGENWORMEN UITZETTEN!

Ons speelveld op school staat vaak onder water als het regent. Dan kunnen we daar niet spelen, want onze schoenen worden helemaal nat en vies. Je kunt alleen echt plezier maken als je regenlaarzen aan hebt!

Een tijd geleden mochten we met de hele klas regenwormen uitzetten op ons speelveld. Een meneer bracht heel veel grote bakken mee vol met regenwormen. Hij vertelde ons dat deze wormen gangetjes graven in de grond en dat is heel goed voor de aarde! Hierdoor kan het regenwater beter wegzakken. Maar ik weet niet hoe lang het gaat duren voordat we weer droog kunnen spelen, want na de regen ligt er vaak nog een grote plas.

Het was een beetje gek om al die regenwormen vast te houden. Dat had ik nog nooit gedaan. Er was een regel dat je het met je blote handen moest doen, maar dat durfde ik niet. Dus trok ik snel mijn handschoenen aan. De wormen zagen er van dichtbij best vies uit! Sommige waren groot en dik, terwijl andere juist heel klein en dun waren.


Ik denk dat al die regenwormen nu veilig onder de grond hun gangen aan het graven zijn. Het was een spannende, leuke maar ook gekke ervaring om zo veel wormen vast te houden!

Door Sophia (9 jaar)



WIST JE DAT...

- ...regenwormen door hun huid ademen?
- ...regenwormen kleine haartjes hebben?
- ... 600 verschillende regenwormen bestaan?
- ...regenwormen 's nachts eten?
- ...regenwormen delen van hun lichaam laten aangroeien?



KUNSTSCHAATSEN VALLEN EN WEER OPSTAAN!

Toen ik zes jaar oud was, ben ik begonnen met schaatsen. Ik haalde zelfs mijn diploma! Daarna stopte ik even, omdat ik verschillende sporten wilde uitproberen. In twee jaar tijd heb ik geturnd, gevoetbald en zelfs gekickboks! Maar op een dag kwam ik een filmpje tegen over kunstschaatsen en ik vond het er zo leuk uitzien dat ik het ook wilde proberen.

Ik mocht op proefles komen en het was meteen geweldig! Mijn trainer vroeg zelfs of ik mee wilde doen aan een show, al was mijn rol klein en kon ik nog niet alle trucjes. Maar ik zei ja, omdat ik het zo spannend vond! Het was een superleuke ervaring, ook al was het achter de schermen soms een beetje stressvol. Ik moest snel mijn kleding wisselen en steeds van de zaal naar de kleedkamer rennen. Maar het leukste was dat ze mijn haar en make-up voor de show deden!


Bij kunstschaatsen leer je allemaal gave trucjes, zoals pirouettes, overstappen, sleepjes en spiralen. De spiraal is het moeilijkst voor mij. Wat ik het leukst vind, is dat ik zo veel lieve vriendinnen heb gemaakt. Samen schaatsen we en hebben we veel plezier!


Het belangrijkste bij kunstschaatsen is dat je altijd weer opstaat als je valt. Vallen hoort erbij en je leert er zoveel van! Hoe vaker je schaatst, hoe beter je wordt. Dus geef nooit op en blijf het proberen, want dat is wat kunstschaatsen zo leuk maakt!

Door Insaf (10 jaar)




KNUTSEL TUTORIAL


By 
NOOR



Stap 1: Verzamel de nodige knutsel spullen.




Stap 2: Knip 1 vel papier in 4 korte stroken en 4 lange stroken.



Stap 3: Maak een vouwlijn in het midden van de lange stroken.



Stap 4: Neem een lange strook, smeer wat lijm in het midden en plak de volgende strook erop.




Stap 5: Herhaal stap 4 tot alle lange stroken geplakt zijn.



Stap 6: Neem de uiteinde van de eerste strook en plak ze aan elkaar.







Stap 7: Herhaal stap 6 tot alle stroken geplakt zijn.




Stap 8: Als alle stroken geplakt zijn, heb je een bal.



Stap 9: Neem de korte stroken en maak daar ook een bal van.



Stap 10: Teken kleine en grote vormen van de oortjes op gekleurd papier en knip ze uit.




Stap 11: Teken ook de vormen van de snuit en knip ze uit.



Stap 12: Plak de oortjes, ogen en het snuitje op de kleine bal.



Stap 13: Plak het hoofdje op het lijfje.



Stap 14: Plak het staartje achterop het lijfje.



Stap 15: Plak het haasje op een gekleurd blad en je bent klaar!



EEN DAG UIT GROEP 4

Ik zit in groep 4 en ik wil jullie vertellen over mijn spannende schooldag. Elke ochtend beginnen we met rekensprint, dat is altijd een leuke uitdaging! Daarna hebben we rekenen en spelling. Soms vind ik dat een beetje saai, maar ik kijk altijd uit naar de pauze.

In de pauze mag ik lekker buiten spelen! Samen met mijn beste vriendin Mariam voetballen we dan. Wist je dat we even oud zijn en op dezelfde dag jarig zijn? We hebben veel lol samen in de klas en maken graag grapjes met elkaar.

Als de pauze voorbij is, gaan we verder met taal en begrijpend lezen. Ook schrijven we veel en daar word ik heel blij van! In de klas sparen we voor punten. Je kunt punten verdienen door goed te luisteren naar juf Renee en juf Dominique. Als je 1000 punten hebt, mag je 30 minuten iets voor jezelf doen! Ik heb al eens genoeg punten gespaard en toen mocht ik een panda op het bord tekenen. De volgende keer wil ik iets leuks op de computer doen.

Wanneer de schooldag voorbij is, ga ik graag naar buiten om te spelen. Op donderdag ga ik naar plein actief, dat is superleuk! Dan skeeleren we, spelen we kingbal en doen we ook bubble voetbal.

Mijn favoriete hobby is tekenen. Ik vind het geweldig om creatief bezig te zijn. Als ik niet op school ben, ben ik vaak buiten aan het spelen met vrienden!

Door Kenza (7 jaar)




BOEKENTIP!

ONDERBROEKENLOL



Ken jij de grappige en spannende verhalen van Kapitein Onderbroek? Je kent de serie misschien van tv, maar je kunt de boeken ook lezen! Ik ben bij deel 9: Kapitein Onderbroek en de komst van Piepie Plaspantalon.

In dit avontuur duikt Piepie Plaspantalon op, een schurk die door de tijd kan reizen! Hij neemt Sjors en Harold mee terug naar hun kleutertijd. Daar worden ze gepest door de gemene Kipper Krupp, een grote zesdeklasser. Maar er is een probleem... Kapitein Onderbroek was er toen nog niet!




Door Haroun (6 jaar)

Kunnen Sjors en Harold de pestkop helemaal zelf verslaan? Of krijgen ze toch hulp? Je leest het in dit supergrappige en spannende boek!

BREINBREKERS!

- 1 Het zit wel in een jaar, maar nooit in een eeuw.
Altijd in een maand, maar niet in een week.
Wel in een dag, maar niet in een uur.
Wat is het?
- 2 Hoe vaak komt het getal 9 voor tussen de 0 en 100?
- 3 Het is van jou, maar anderen gebruiken het meer dan jijzelf.
Wat is het?
- 4 Welke sprinkhaan springt er hoger dan de Eiffeltoren?



Kijk op de laatste bladzijde om te zien of je het goed had!


WAT IS ER TE DOEN IN HAMBAKEN?

Meidenclub
4 t/m 12 jaar
Elke maandag van
14.30 tot 16.30 uur
BBS De Hambaken

Jongensclub
4 t/m 12 jaar
Elke dinsdag van
14.30 tot 16.30 uur
BBS De Hambaken

*Kom je ook?
Aanmelden kan via
Hambaken Doet
06 - 87 23 98 46*

LUKT HET JOU OM DE WEG UIT DE DOOLHOF TE VINDEN?



WOORDZOEKER

| | | | | | | | | | | | | | | | | | |
|---|---|---|---|---|---|---|---|---|---|---|---|---|---|---|---|---|---|
| L | U | Y | X | N | E | K | I | Z | R | E | P | J | W | B | T | H | T |
| W | T | N | V | D | L | N | E | C | T | A | R | I | N | E | S | M | E |
| A | U | E | A | W | E | N | E | V | I | U | R | D | T | K | W | L | M |
| N | M | O | U | K | P | F | R | A | M | B | O | Z | E | N | X | T | U |
| A | N | R | G | H | P | I | E | B | D | R | A | A | L | O | J | A | K |
| N | J | T | K | T | A | T | W | D | J | F | M | K | E | R | S | E | N |
| A | I | I | G | N | T | O | D | A | D | E | L | S | M | R | E | E | P |
| S | R | C | P | E | A | P | A | S | S | I | E | V | R | U | C | H | T |
| J | A | I | H | S | A | B | U | Y | X | N | H | G | J | I | V | M | C |
| W | D | W | S | S | N | S | T | G | L | E | N | L | N | X | B | M | L |
| W | N | I | W | E | A | V | B | W | Q | M | S | C | A | J | E | M | A |
| T | A | K | V | B | R | L | L | L | W | A | L | K | A | W | C | A | G |
| N | M | Z | T | T | G | D | P | T | P | R | I | N | N | K | C | N | C |
| T | I | U | R | F | E | P | A | R | G | B | M | X | A | X | B | G | K |
| P | R | U | I | M | E | N | S | J | Z | H | O | E | B | G | L | O | H |
| N | L | F | R | U | I | T | X | U | A | Y | E | M | E | L | O | E | N |
| T | C | A | B | R | I | K | O | Z | E | N | N | G | P | A | M | B | V |
| U | A | P | P | E | L | M | L | E | P | P | A | S | A | A | N | I | S |

Zoek de 27 fruitsoorten:

- AARDBEI
- ABRIKOZEN
- ANANAS
- APPEL
- BANAAN
- BESSEN
- BRAMEN
- CITROEN
- DADELS
- DRUIVEN
- FRAMBOZEN
- FRUIT
- GRANAATAPPEL
- GRAPEFRUIT
- KERSEN
- KIWI
- LIMOEN
- MANDARIJN
- MANGO
- MELOEN
- NECTARINES
- PASSIEVRUCHT
- PEER
- PERZIKEN
- PRUIMEN
- SINAASAPPEL
- VIJG



DE MAKERS

Het Hambakertje is gemaakt door en voor kinderen! Dankzij jullie spannende avonturen, grappige verhalen, toffe ideeën en gave foto's is dit een superleuke editie geworden om met de hele wijk te delen.

DOE JE OOK MEE?

Jij bent de beste verhalenverteller! Jij ziet en beleeft dingen die volwassenen misschien helemaal niet opmerken. Met *Het Hambakertje* kun je jouw spannende avonturen, grappige verhalen, ideeën, ontdekkingen, mooie tekeningen en foto's delen met de hele wijk.

Doe je mee? Stuur een berichtje naar Hiwi via 06 - 15 59 82 13.



@hethambakertje

Antwoorden breinbrekers:

- 1) De letter A.
- 2) 20 keer: 9, 19, 29, 39, 49, 59, 69, 79, 89, 90, 91, 92, 93, 94, 95, 96, 97, 98, 99 (in 99 komt de 9 twee keer voor).
- 3) Je naam.
- 4) Elke sprinkhaan, want de Eiffeltoren kan niet springen.

HET HAMBAKERTJE

Op www.hethambakertje.nl kunnen ouders meer informatie vinden over Het Hambakertje.